

3

VASCULAR  
MRI

## EAZA 3 فحص الأوعية الدموية

فحص EAZA للأوعية الدموية هو تقييم تصويري متخصص صُمم لتقييم صحة الشرايين والأوعية الدموية في جميع أنحاء الجسم. على عكس الفحوصات الروتينية، يوفر هذا التقييم صورة كاملة لنظامك الوعائي، بما في ذلك:

1

### شرايين الدماغ

كشف الانسدادات أو التضيق التي قد تؤثر على صحة الدماغ

### شرايين الرقبة

مهم للوقاية من السكتات الدماغية

2

3

### شرايين الأطراف السفلية

فحص الدورة الدموية من البطن حتى القدمين لاكتشاف أي مشاكل مبكرًا

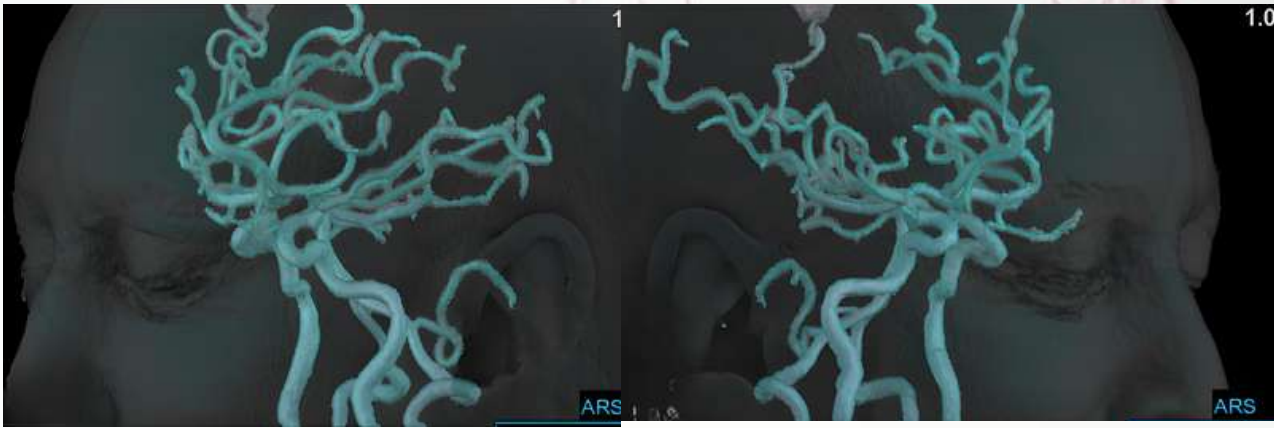
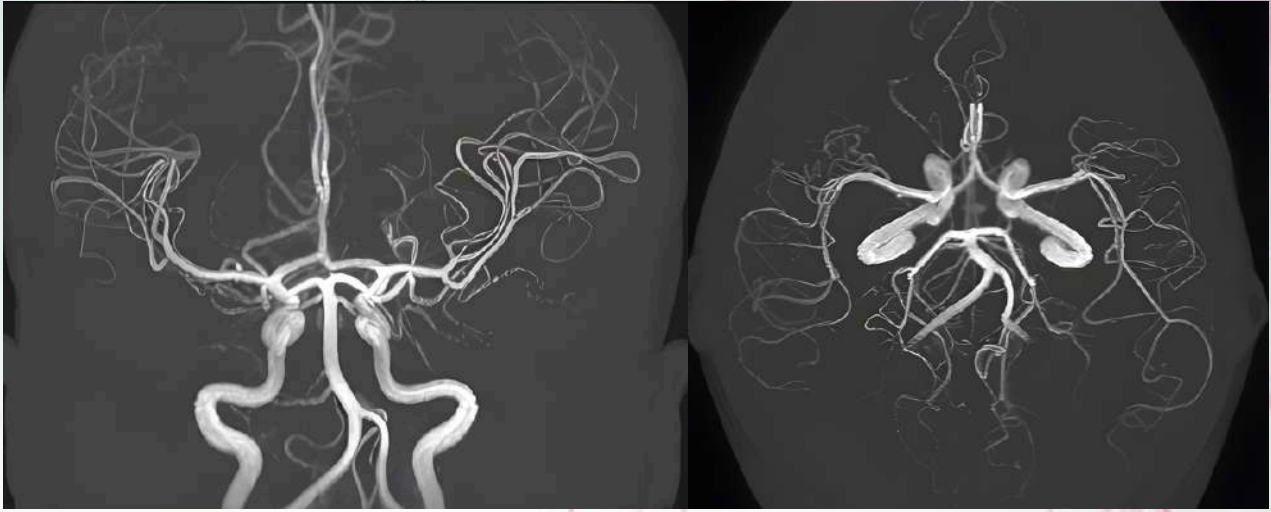
### درجة ترسب

### الكالسيوم

كشف العلامات المبكرة لتصلب الشرايين أو تيبس الأوعية الدموية

4

## فحص شرايين الدماغ



## فحص شرايين الرقبة



# فحص شرايين الأطراف السفلية





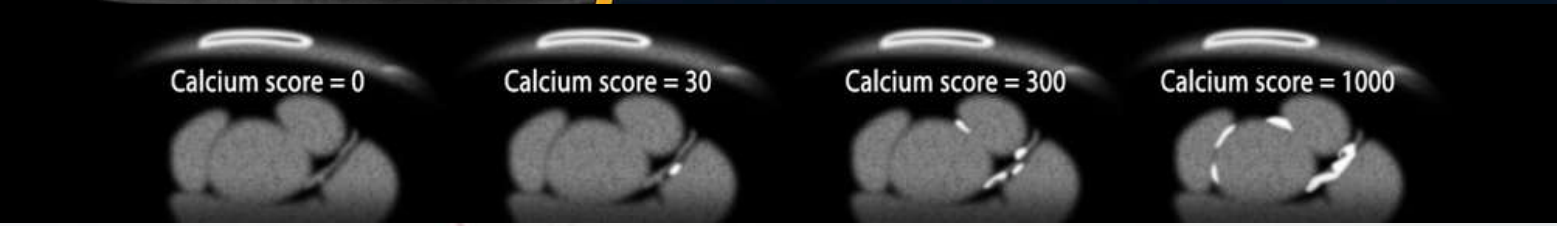
**CALCIFIED  
PLAQUE**

**CALCIUM SCORE**



**SOFT  
PLAQUE**

**CORONARY CT ANGIOGRAM**



Calcium score = 0

Calcium score = 30

Calcium score = 300

Calcium score = 1000

## درجة ترسب الكالسيوم

هذا فحص بسيط بالأشعة المقطعية يقيس كمية الكالسيوم في شرايين القلب. تراكم الكالسيوم هو علامة مبكرة على تكون الترسبات (اللوحه العصيدية)، والتي قد تؤدي إلى مشاكل في القلب. بمعرفة درجة الكالسيوم لديك، يمكننا اكتشاف مخاطر القلب مبكرًا ومساعدتك على اتخاذ خطوات وقائية، مثل تغييرات في نمط الحياة أو الأدوية، للحفاظ على صحة قلبك وتقليل المشاكل المستقبلية

## كيف يتم إجراء الفحص

- جميع الفحوصات غير جراحية وتُجرى بدون حقن مادة ملونة (بدون صبغة).
- تُستخدم فحوصات الرنين المغناطيسي لتصوير الشرايين بطريقة آمنة ودقيقة.
- يُستخدم فحص الأشعة المقطعية (CT) لتقييم تراكم الكالسيوم وكشف تكوّن الترسبات المبكرة في الشرايين.
- لا حاجة لأي إبر أو حقن، مما يجعله آمنًا ومريحًا للجميع.

## للأوعية الدموية EAZA لماذا يجب عليك إجراء فحص

- **الكشف المبكر عن مشاكل الأوعية الدموية** - اكتشاف الانسدادات أو التضيق أو تراكم الترسبات قبل أن تسبب مضاعفات خطيرة مثل السكتة الدماغية، أو النوبة القلبية، أو نقص التروية في الأطراف.
- **الصحة الوقائية** - يساعدك على اتخاذ الإجراءات اللازمة من خلال تغييرات في نمط الحياة، أو الأدوية، أو إجراء فحوصات إضافية قبل حدوث أي مشكلة كبيرة.
- **تقييم شامل** - يشمل شرايين الدماغ والرقبة والأطراف السفلية في جلسة واحدة، مما يوفر نظرة كاملة على النظام الوعائي.
- **آمن وغير جراحي** - لا يستخدم أي صبغة تباين أو إجراءات تدخلية، مما يجعله مناسبًا لجميع الأعمار.
- **يدعم التخطيط الصحي الشخصي** - يمكن للأطباء وضع استراتيجيات وقائية مخصصة بناءً على حالة الأوعية الدموية لديك.

## الفوائد باختصار:

- كشف أمراض الأوعية الدموية الصامتة مبكرًا.
- الوقاية من السكتات الدماغية، والنوبات القلبية، وأمراض الشرايين الطرفية.
- تجنب الإجراءات التدخلية للتشخيص.
- راحة البال مع تقرير شامل عن صحة الأوعية الدموية.
- تصوير سريع، آمن، ودقيق.



- احجز فحص **EAZA** للأوعية الدموية الآن -  
رعاية شاملة للأوعية الدموية في فحص واحد

